



# TECO 2019

## Istruzioni operative per lo Studente

### Sommario

TEMPI.....	2
PREREQUISITI.....	1
STUDENTE - iscrizione ad University e abilitazione a TECON .....	2
Caso 1: Studente non ancora iscritto a University .....	2
Caso 2: Studente già registrato a University .....	5
Recupero password da University .....	5
Accesso al test .....	6
Preconsegna e Consegna.....	<b>Errore. Il segnalibro non è definito.</b>

## TEMPI

Gli studenti rispondono prima alle domande del TECO-T e poi a quelle del TECO-D.

Gli studenti di **Tecniche di Radiologia Medica, Pedagogia e Filosofia** risponderanno alle prove TECO-T di Problem Solving e Civics. I tempi di somministrazione sono di **85 minuti per il trasversale** (40 minuti per Problem Solving e 45 minuti per Civics) e **90 minuti per il disciplinare**.

Gli studenti di Infermieristica, Fisioterapia, Infermieristica pediatrica, Neuro e Psicomotricità dell'Età Evolutiva, Logopedia, Terapia Occupazionale, Dietistica, Ostetricia, Tecniche di laboratorio Biomedico risponderanno alle prove TECO-T di Literacy e Numeracy. I tempi di somministrazione sono di **60 minuti per il trasversale** (30 minuti per Literacy e 30 minuti per Numeracy) e **90 minuti per il disciplinare**.

La fase di iscrizione al sito University da parte degli studenti potrà durare circa **10-15 minuti**.

## PREREQUISITI

Per la buona riuscita del test è necessario ricordare agli studenti di avere a disposizione:

- un documento di identità
- il proprio codice fiscale
- le credenziali di University (**se già iscritto**), altrimenti chiedergli di iscriversi prima.

Il *Responsabile di area* deve assicurarsi che ogni aula sia dotata di un pc per il *Tutor di aula* con libero accesso a tutti i contenuti.

## Area riservata

Lo studente deve accedere all'area:

[https://verificheonline.cineca.it/teco/login\\_studente.html](https://verificheonline.cineca.it/teco/login_studente.html)

**Test sulle Competenze generaliste, TECO**  
Area riservata per l'accesso al test di verifica sulle competenze generaliste, TECO.  
Se ti sei già iscritto al test, tramite il portale University, attendi le credenziali dal responsabile d'aula e accedi direttamente alla pagina di login per iniziare il test, altrimenti effettua l'iter di iscrizione e, una volta ricevute le credenziali, accedi al test.



### Caso 1: Studente non ancora iscritto a University

Un requisito essenziale per l'esecuzione del test è l'iscrizione al sito **University**. Nel caso lo studente **non** sia registrato può farlo direttamente cliccando il box Blu "Iscriviti al test" presente nella home page.

**Formulario d'iscrizione alla valutazione TECO**  
Le prove TECO sono concepite per valutare le capacità degli studenti in materia di ragionamento analitico, soluzione di problemi e comunicazione scritta, indipendentemente dai loro cursus accademici. Tali competenze non solo sono necessarie per il successo negli studi universitari, ma sono importanti anche per il successo nel lavoro e in altri aspetti della vita extrauniversitaria. Per rispondere bene non sono necessarie conoscenze specifiche in alcun ramo particolare. Anzi, nelle prove TECO è necessario tenere conto solo delle informazioni contenute nei fascicoli documentali forniti in sede di verifica e non di eventuali altre che provenissero da ulteriori fonti esterne.

Per iscriverti al test, se sei già registrato a University clicca sul pulsante di sinistra e inserisci le sole informazioni mancanti. Se invece non sei ancora registrato al portale, clicca sul pulsante *Iscriviti* e compila il modulo di iscrizione al test.





Tramite il pulsante “Iscriviti”, gli studenti che **non** sono iscritti sul portale University dovranno compilare prima il regolare form di iscrizione ad University (prima schermata) e poi quello di iscrizione al test (seconda schermata).

## Modulo 1 di 2

### Formulario d'iscrizione alla valutazione TECO

Le prove TECO sono concepite per valutare le capacità degli studenti in materia di ragionamento analitico, soluzione di problemi e comunicazione scritta, indipendentemente dai loro cursus accademici. Tali competenze non solo sono necessarie per il successo negli studi universitari, ma sono importanti anche per il successo nel lavoro e in altri aspetti della vita extrauniversitaria. Per rispondere bene non sono necessarie conoscenze specifiche in alcun ramo particolare. Anzi, nelle prove TECO è necessario tenere conto solo delle informazioni contenute nei fascicoli documentali forniti in sede di verifica e non di eventuali altre che provenissero da ulteriori fonti esterne.

#### Modulo 1 di 2

[Torna alla homepage](#)

Di seguito ti vengono richieste le informazioni necessarie per poter partecipare al test, al termine della compilazione del modulo riceverai un mail di conferma e il documento di presentazione del test TECO.

#### ANAGRAFICA

Cognome \*

Nome \*

Paese di nascita \*

Provincia di nascita \*

Città di nascita \*

Nato il \*  gennaio - 1969

Genere \*

Codice Fiscale \*

Stato Civile \*

#### RESIDENZA

Stato Residenza \*

Indirizzo \*

Provincia \*

Località \*

Postal code \*

Cittadinanza \*

#### DATI ACCESSO AL SERVIZIO

email \*

(a causa di un temporaneo problema con alcuni server di posta si invita a non inserire come contatto indirizzi "hotmail", "live", "msn" e indirizzi di posta certificata PEC)

Conferma email \*

Password

Conferma Password

[Continua](#)

## Modulo 2 di 2

### Formulario d'iscrizione alla valutazione TECON

Le prove TECON sono concepite per valutare le capacità degli studenti in materia di ragionamento analitico, soluzione di problemi e comunicazione scritta, indipendentemente dai loro cursus accademici. Tali competenze non solo sono necessarie per il successo negli studi universitari, ma sono importanti anche per il successo nel lavoro e in altri aspetti della vita extrauniversitaria. Per rispondere bene non sono necessarie conoscenze specifiche in alcun ramo particolare. Anzi, nelle prove TECON è necessario tenere conto solo delle informazioni contenute nei fascicoli documentali forniti in sede di verifica e non di eventuali altre che provenissero da ulteriori fonti esterne.

#### Modulo 2 di 2

Per completare la tua iscrizione al testo TECON ti chiediamo di inserire queste ultime informazioni.

##### ATENEO

Ateneo di prova

##### SESSIONE TEST

Per proseguire con la registrazione, è necessario scegliere una sessione in cui effettuare il test.

**IMPORTANTE:** Prima di scegliere la sessione in cui vuoi effettuare il test [Consulta la lista delle aule disponibili con le incazioni fornite dall'ateneo](#)

Scegli una sessione in cui effettuare il test

**RICORDA:** selezionata la sessione di test che intendi svolgere non potrai modificarla, per eventuali necessità specifiche ti invitiamo a rivolgerti direttamente ai referenti TECON del tuo Ateneo.

##### ULTERIORI INFORMAZIONI

Qual è il titolo di studio più alto conseguito da tuo padre?

Selezionare un titolo di studio

Qual è il titolo di studio più alto conseguito da tua madre?

Selezionare un titolo di studio

Qual è il lavoro principale di tuo padre o di chi ne fa le veci? *Se attualmente non è occupato, indica il suo ultimo lavoro.*

Selezionare una attività

Qual è il lavoro principale di tua madre o di chi ne fa le veci? *Se attualmente non è occupata, indica il suo ultimo lavoro.*

Selezionare una attività

##### PRIVACY

Autorizzo l'ANVUR, per il tramite del CINECA, a utilizzare i dati personali qui indicati, ovvero già forniti all'Ateneo con domanda di immatricolazione, domanda di iscrizione annuale ed eventuale altra documentazione, per finalità di ricerca.

No

Iscriviti

Il risultato dell'iscrizione:



**Formulario d'iscrizione alla valutazione TECO**

Le prove TECO sono concepite per valutare le capacità degli studenti in materia di ragionamento analitico, soluzione di problemi e comunicazione scritta, indipendentemente dai loro cursus accademici. Tali competenze non solo sono necessarie per il successo negli studi universitari, ma sono importanti anche per il successo nel lavoro e in altri aspetti della vita extrauniversitaria. Per rispondere bene non sono necessarie conoscenze specifiche in alcun ramo particolare. Anzi, nelle prove TECO è necessario tenere conto solo delle informazioni contenute nei fascicoli documentali forniti in sede di verifica e non di eventuali altre che provenissero da ulteriori fonti esterne.

**Iscrizione al test TECO completata!**

Ti ringraziamo per aver compilato tutte le informazioni richieste, la domanda di iscrizione al test TECO è stata completata correttamente. Una notifica di conferma, riportante i codici di accesso alla tua area riservata del portale, e il documento di presentazione del Test TECO, ti è stata inviata all'indirizzo indicato in fase di compilazione. Consulta con regolarità l'area riservata per conoscere data e luogo di svolgimento del test presso la tua Università.

[Vai alla pagina di Login](#)

per informazioni e assistenza tecnica: [tecotest@cineca.it](mailto:tecotest@cineca.it)

Tramite il link *“Vai alla pagina di Login”*, lo studente potrà tornare alla pagina di iscrizione/accesso al test (se in aula).


## Caso 2: Studente già iscritto a University



Gli studenti che sono già registrati sul portale University avranno la possibilità di loggarsi sul portale e compilare il form di iscrizione al test TECO.

### Formulario d'iscrizione alla valutazione TECO

Le prove TECO sono concepite per valutare le capacità degli studenti in materia di ragionamento analitico, soluzione di problemi e comunicazione scritta, indipendentemente dai loro cursus accademici. Tali competenze non solo sono necessarie per il successo negli studi universitari, ma sono importanti anche per il successo nel lavoro e in altri aspetti della vita extrauniversitaria. Per rispondere bene non sono necessarie conoscenze specifiche in alcun ramo particolare. Anzi, nelle prove TECO è necessario tenere conto solo delle informazioni contenute nei fascicoli documentali forniti in sede di verifica e non di eventuali altre che provenissero da ulteriori fonti esterne.



Dopo l'accesso con le credenziali di University occorre effettuare solo il **modulo 2** d'iscrizione, quello relativo al test, come riportato di seguito:

## Modulo 2

### Formulario d'iscrizione alla valutazione TECON

Le prove TECON sono concepite per valutare le capacità degli studenti in materia di ragionamento analitico, soluzione di problemi e comunicazione scritta, indipendentemente dai loro cursus accademici. Tali competenze non solo sono necessarie per il successo negli studi universitari, ma sono importanti anche per il successo nel lavoro e in altri aspetti della vita extrauniversitaria. Per rispondere bene non sono necessarie conoscenze specifiche in alcun ramo particolare. Anzi, nelle prove TECON è necessario tenere conto solo delle informazioni contenute nei fascicoli documentali forniti in sede di verifica e non di eventuali altre che provenissero da ulteriori fonti esterne.

#### Modulo 2 di 2

Per completare la tua iscrizione al testo TECON ti chiediamo di inserire queste ultime informazioni.

##### ATENEEO

Ateneo di prova

##### SESSIONE TEST

Per proseguire con la registrazione, è necessario scegliere una sessione in cui effettuare il test.

**IMPORTANTE:** Prima di scegliere la sessione in cui vuoi effettuare il test **Consulta la lista delle aule disponibili con le incazioni fornite dall'ateneo**

Scegli una sessione in cui effettuare il test

**RICORDA:** selezionata la sessione di test che intendi svolgere non potrai modificarla, per eventuali necessita' specifiche ti invitiamo a rivolgerti direttamente ai referenti TECON del tuo Ateneo.

##### ULTERIORI INFORMAZIONI

Qual è il titolo di studio più alto conseguito da tuo padre?

Selezionare un titolo di studio

Qual è il titolo di studio più alto conseguito da tua madre?

Selezionare un titolo di studio

Qual è il lavoro principale di tuo padre o di chi ne fa le veci? *Se attualmente non è occupato, indica il suo ultimo lavoro.*

Selezionare una attività

Qual è il lavoro principale di tua madre o di chi ne fa le veci? *Se attualmente non è occupata, indica il suo ultimo lavoro.*

Selezionare una attività

##### PRIVACY

Autorizzo l'ANVUR, per il tramite del CINECA, a utilizzare i dati personali qui indicati, ovvero già forniti all'Ateneo con domanda di immatricolazione, domanda di iscrizione annuale ed eventuale altra documentazione, per finalità di ricerca.

No

Iscriviti

## Recupero password da University

In caso lo studente non si ricordi i propri dati di University potrà procedere nel seguente modo:

- Per il recupero password può procedere con la funzione presente sul sito di University
- Per il recupero della mail di iscrizione è necessario contattare il servizio di assistenza di University all'indirizzo [university@ Cineca.it](mailto:university@ Cineca.it).
- Per il cambio della mail di iscrizione (necessaria per effettuare l'autenticazione) deve contattare il servizio di assistenza di university all'indirizzo [university@ Cineca.it](mailto:university@ Cineca.it) ed inviare una mail allegando un immagine di un proprio documento in corso di validità, il proprio codice fiscale e le modifiche che si vogliono effettuare.

## Accesso al test

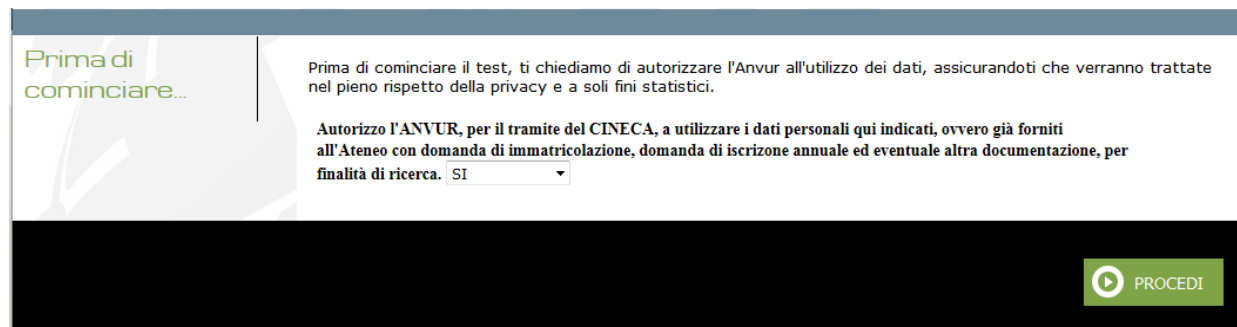
Una volta iscritto a University, lo studente (in aula) dovrà accedere all'area privata:

[https://verificheonline.cineca.it/teco/login\\_studente.html](https://verificheonline.cineca.it/teco/login_studente.html)

cliccare su Iscriviti al Test (box blu) e accedere al test inserendo il suo CF e la password definita dal Tutor d'aula (che verrà comunicata in aula).







Lo studente potrà ora iniziare il test (pulsante Accedi al test) a seguito dell'autorizzazione al trattamento dei dati.






In ogni fase del test sono presenti i pulsanti

	Torna alla pagina precedente
	Salva lo stato delle risposte presenti nella fase date fino ad ora
	Va alla pagina successiva
	Va alla pagina di riepilogo con la lista di tutte le risposte.

La pagina di RIEPILOGO PRECONSEGNA contiene:

- Il numero di risposte mancanti
- La lista delle risposte fornite con l'indicazione in rosso delle risposte mancanti.
- La spiegazione per poter tornare all'ultima pagina consultata
- **Il pulsante consegna per terminare la fase corrente**

Tutte le risposte sono cliccabili in modo che lo studente possa accedere e rispondere direttamente alle domande o anche solo verificarne la risposta.



25:29
Esercitazione di Prova

**Non tutte le risposte sono state indicate, al momento risultano mancare 10 risposte.**

È ancora possibile rispondere alle risposte mancanti e/o modificare le risposte inserite fino alla consegna del modulo.



Per potere accedere alla consegna **NON** è necessario rispondere a tutte le domande. Però ti ricordiamo che l'errore non verrà penalizzato. Quindi se hai un dubbio, prova a rispondere lo stesso.

Di seguito viene proposto il riepilogo delle risposte fornite per ogni quesito.

**Per tornare sull'ultima pagina consultata clicca su  presente a fine pagina**

**Per terminare questa fase del test clicca su "Consegna"**


1	B	11	1	21	1
2	A	12	1	22	1
3	A	13	1	23	1
4	A	14	1	24	1
5	Nessuna	15	1	25	1
6	Nessuna	16	1	26	1
7	Nessuna	17	1	27	Nessuna
8	Nessuna	18	1	28	Nessuna
9	Nessuna	19	1	29	Nessuna
10	Nessuna	20	1	30	Nessuna

Il pulsante "Consegna" **TERMINA** la fase corrente in modo definitivo ed irreversibile.

Un messaggio di conferma avvisa lo studente dell'impossibilità di poter riaccedere alla fase corrente:  
"Attenzione consegnando non sarà più possibile apportare modifiche a questo modulo. Confermi la consegna?"

Di seguito viene proposto il riepilogo delle risposte fornite per ogni quesito.

Per tornare sull'ultima pagina consultata clicca su  presente a fine pagina

Per terminare questa fase del test clicca su "Consegna"

Attenzione consegnando non sarà più possibile apportare modifiche a questo modulo. Confermi la consegna?

5	Nessuna	15	1	25	1
6	Nessuna	16	1	26	1
7	Nessuna	17	1	27	Nessuna
8	Nessuna	18	1	28	Nessuna
9	Nessuna	19	1	29	Nessuna
10	Nessuna	20	1	30	Nessuna

